

防水型LEDライト

NLFフラット型シリーズ

定電流IC回路を採用し、電圧の変動があっても一定の照度を保ち、且つLEDの長寿命化を実現しています。独自設計の保護回路を設け、突入電流やサージ、瞬時停電に対応しており、且つ高い絶縁性を有するので、機内照明に最適です。LEDは世界的に信頼性の高いメーカーの製品を採用しており、本体はアルミ、前面は熱処理ガラスを採用し、壊れにくい強固な設計となっています。

横幅41mmのスリム設計で、限られたスペースでの使用に最適です。

<用途例> 工作機械の機内照明など



- 規格認証 : CE FC REACH
- 色温度 : 5,700K
- 本体色 : ブラック
- 期待寿命 : 使用温度40℃ 40,000時間
(寿命は初期の照度に対し70%の照度となる時点)
- 使用温度 : -10℃~40℃
- 保護等級 : IP67
- 電源ケーブル : 3m(AWG26x2C)

◎オプション(32ページ参照)

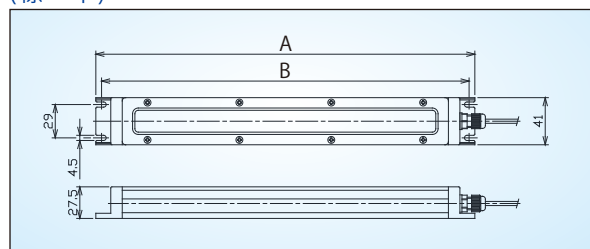
- 本体色:シルバー
- ケーブルカバー
- 角度調整取付金具(ND-P02)
- マグネット(ND-P03)
- AC/DCアダプター (ND-PM243)

標準機種一覧表

| 型式 | 全光束 | | | 照度(1m) | | | 電源 | 消費電力 |
|-----------|----------|----------|-----------|----------|----------|-----------|-------|------|
| | Hi-Power | | Mid-Power | Hi-Power | | Mid-Power | | |
| | レンズ無し | レンズ有り | | レンズ無し | レンズ有り | | | |
| NLF13C-DC | 820 lm | 740 lm | - | 220 lx | 1,200 lx | - | DC24V | 8W |
| NLF26C-DC | 1,600 lm | 1,440 lm | - | 420 lx | 2,050 lx | - | | 15W |
| NLF13S-DC | - | - | 420 lm | - | - | 260 lx | | 10W |
| NLF26S-DC | - | - | 870 lm | - | - | 510 lx | | 20W |

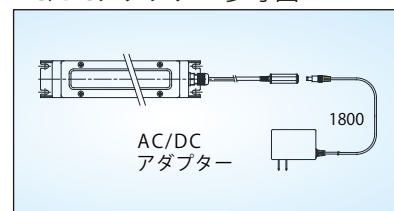
主要寸法図

(標準)

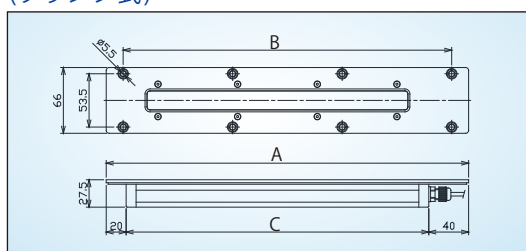


| 型式 | 寸法 (mm) | |
|------------|---------|-----|
| | A | B |
| NLF13C/13S | 330 | 320 |
| NLF26C/26S | 590 | 580 |

AC/DCアダプター参考図



(フランジ式)



| 型式 | 寸法 (mm) | | |
|--------------|---------|-----|-----|
| | A | B | C |
| NLF13CF/13SF | 364 | 330 | 304 |
| NLF26CF/26SF | 624 | 600 | 564 |

NLFシリーズ型式選定方法

